

Anleitung Werbebanner mit und ohne Ösen im Wunschformat

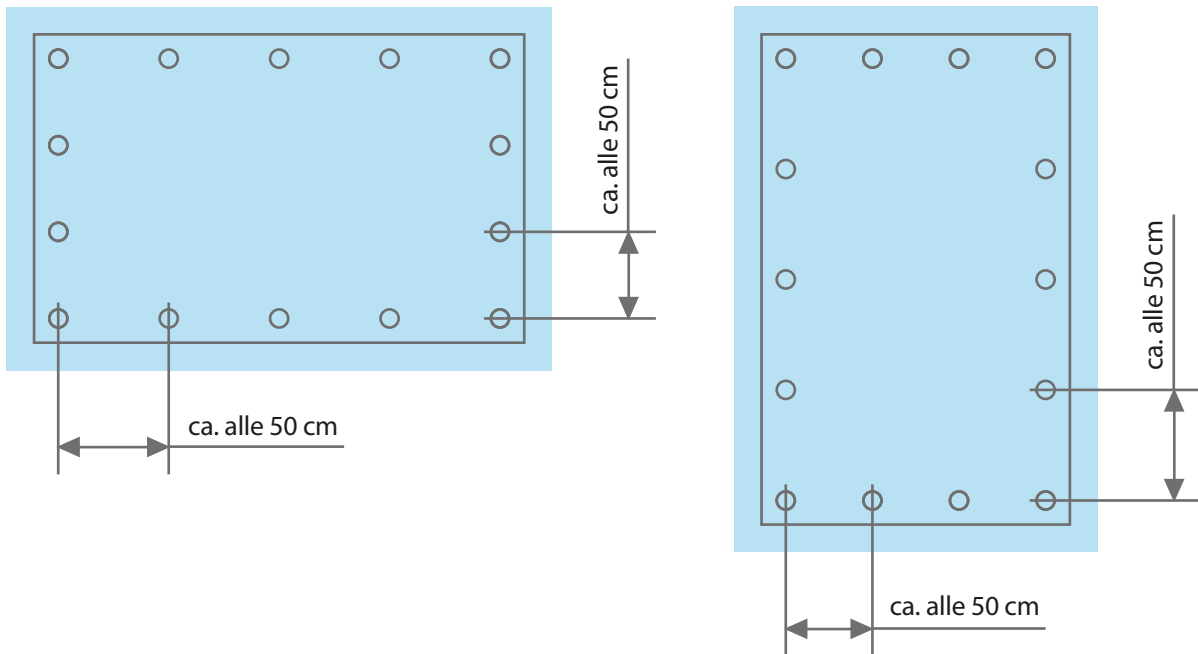
Achtung: Bitte lege deine Daten im Maßstab 1:10 an.

Durch die Auflösung von 1000 bis 1500 dpi kann deine Datei von uns auf die korrekte Größe skaliert werden.

Beispiel:

Du bestellst ein Produkt in der Größe 500 cm x 200 cm.

Deine Daten müssen daher im Datenformat 50,2 cm x 20,2 cm (für das Endformat 50,0 cm x 20,0 cm) mit einer Auflösung von 1000 bis 1500 dpi angeliefert werden.



Bitte lege keine Östen im Layout an. Die Metallösen besitzen einen Durchmesser von 1,2 cm.

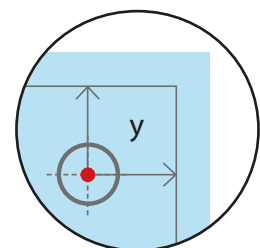
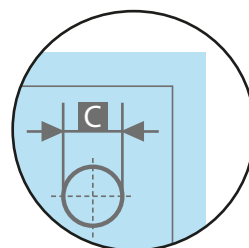
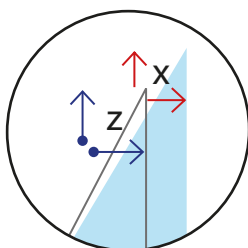
Beschnittzugabe (x) zum Endformat: 1 mm ringsherum

Sicherheitsabstand (z): 5 mm.

Metallösen \varnothing 2,5 cm. Innendurchmesser \varnothing 1,2 cm. Randabstand (y) 2 cm.

Auflösung: 1000 dpi - 1500 dpi.

Bitte alle Schriften in Pfade umwandeln, und verknüpfte Dateien mit einschließen.



Anleitung Werbebanner mit Hohlraum oben und unten

Achtung: Bitte lege deine Daten im Maßstab 1:10 an.


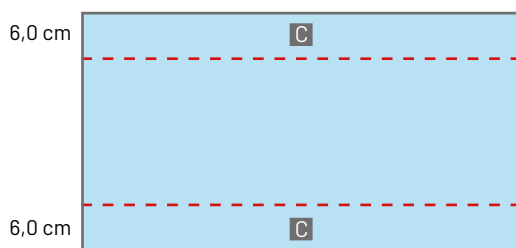
Durch die Auflösung von 1000 bis 1500 dpi kann deine Datei von uns auf die korrekte Größe skaliert werden.

Beispiel:

Du bestellst ein Produkt in der Größe 250 cm x 200 cm.

Deine Daten müssen daher im Datenformat 252x212 cm erstellt werden.

Abbildungen:
Hohlraum oben und unten



Breite Datenformat (A1)

252,00 cm

Höhe Datenformat (A2)

212,00 cm

Breite Endformat (B1)

250,00 cm

Höhe Endformat (B2)

200,00 cm