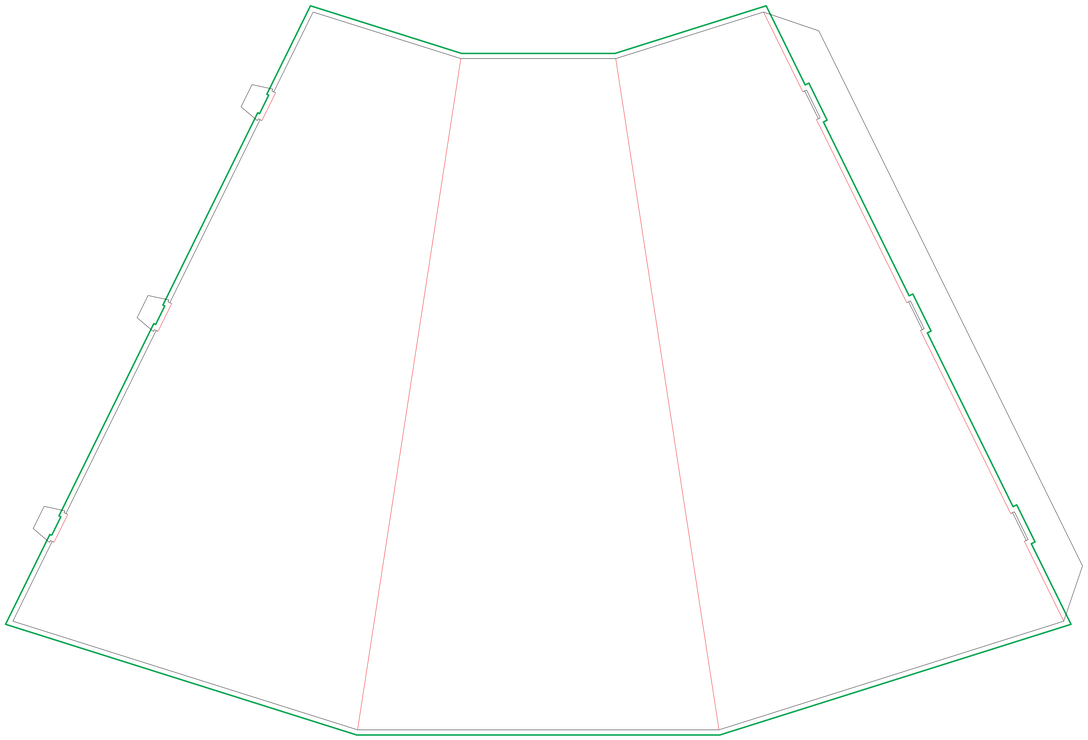

Bitte legen Sie Ihr Design innerhalb der von uns vorgegebenen Linien an.
Die **grüne Linie** ist die Stanzlinie, an der das Produkt am Ende beschnitten wird.
Die gestrichelte Linie ist die Falzlinie.

Die **rote Linie** ist die absolute Sicherheitslinie. Bis hier hin können Texte und wichtige Elemente max. angelegt werden.

Bitte alle Schriften in Pfade konvertieren und ausschließlich im CMYK-Farbraum arbeiten.
Bitte entfernen Sie nach Ihrer Gestaltung alle Linien!
Nur die STANZLINIE sollte in Ihrem Design weiterhin enthalten sein!

Sollten Sie Fragen haben, wenden Sie sich an das Team von WirliebenDruck unter service@wirliebendruck.de

1.

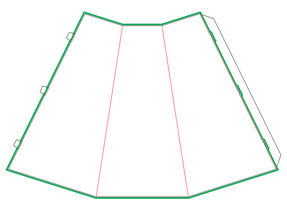

2.



3.